Einfach clevere Produkte

EasyCrashStop Stoßschutzleiste

MONTAGEHINWEISE

Lagebestimmung und Untergrundvorbereitung

- Festlegen der Höhenlage der Unterkante der Leisten über dem Fußboden und Markieren mit Laser-Nivelliergerät
  → Abbildung 1
- Aufbringen von Klebestreifen entlang der Unterkante der Leisten
  Klebebandtyp entsprechend Untergrund auswählen
  strukturiertes GFK mit PET-Folienbeschichtung → Gewebeband → Abbildung 2
  glattes GFK mit Gelcoat-Versiegelung → gelbes Putzband → Abbildung 3
- Analog Aufbringen von Klebestreifen entlang der Oberkante der Leisten und Markierung der Seitenkanten
  → Abbildung 4



Abbildung 1



Abbildung 2



Abbildung 3



Abbildung 4

- Vollständig durch Klebestreifen auf den Wänden markierte Leistenränder
  → Abbildung 5
- bei strukturiertem GFK mit PET-Folienbeschichtung Vorbehandlung des Wanduntergrundes für die Randverklebung der Leisten mit Primer zur Verbesserung der Haftung des Klebers
  → Abbildung 6

Abbildung 5

Abbildung 6

Montage

- Leiste vorbereitet für Kleberauftrag / Werkzeug und Materialien für die Verklebung und Randversiegelung
  → Abbildung 7
- Abschnittsweises Aufbringen von doppelseitigem Klebeband
  → Abbildung 8

Abbildung 7

Abbildung 8

- Kleberauftrag an den Rückseitenrändern der Leiste
  → Abbildung 9→ Abbildung 10

Abbildung 9

Abbildung 10

- Abgeschlossener Kleberauftrag an den Rückseitenrändern der Leiste
  → Abbildung 11
- Ausrichten an den Markierungen und fügen der Leiste an der Wand
  → Abbildung 12→ Abbildung 13

Abbildung 11

Abbildung 12



Abbildung 13

- Leichtes Vorquellen der Klebermasse über den Rand
  → Abbildung 14, → Abbildung 15

Abbildung 14

Abbildung 15

- Abziehen der Leistenränder mit einem Spachtel
  → Abbildung 16, → Abbildung 17

Abbildung 16

Abbildung 17

- Danach sofortiges Entfernen der Klebebänder
  → Abbildung 18, → Abbildung 19
- Fertige Randausbildung der angebrachte Leiste
  auf strukturiertem Untergrund → Abbildung 20, auf glattem Untergrund → Abbildung 21

Abbildung 18

Abbildung 19

Abbildung 20

Abbildung 21